

Обновление автоматизированной обучающей системы АОС-Д AOSUpdate_v5.4.exe

AOSUpdate_v5.4.exe выполняет обновление АОС-Д 5.3 (версия базы 3) до АОС-Д 5.4 (версия базы 4).

Данное обновление включает в себя:

1. Актуализированную базу вопросов по ПТЭ, ИДП, ИСИ и другим документам.
2. Более 4 тыс. новых вопросов по нормативным документам.
3. Актуализированный электронный учебник.
4. Новый функционал:
 - a. возможность задания ограничения количества попыток тестирования по одному билету в течение суток;
 - b. возможность блокировки или активации преподавателем кнопки «код ответа» в режиме «контроль» в «Настройках»;
 - c. возможность вывода на печать протоколов тестирования в формате «Excel» в общем и детализированном виде.

В процессе обновления будет установлена новая эталонная база АОС-Д 5.4 (версия 4), в которую будут добавлены все пользователи из Вашей «старой» базы и разделы с вопросами, которые Вы определите. Протоколы работы пользователей, билеты не будут перенесены в эталонную базу. После обновления может потребоваться изменение лицензии на ключах защиты HASP.


Обновление AOSUpdate_v5.4.exe необходимо установить на все компьютеры (преподаватель и ученики), где используется АОС-Д 5.3.

Перед установкой обновления необходимо:

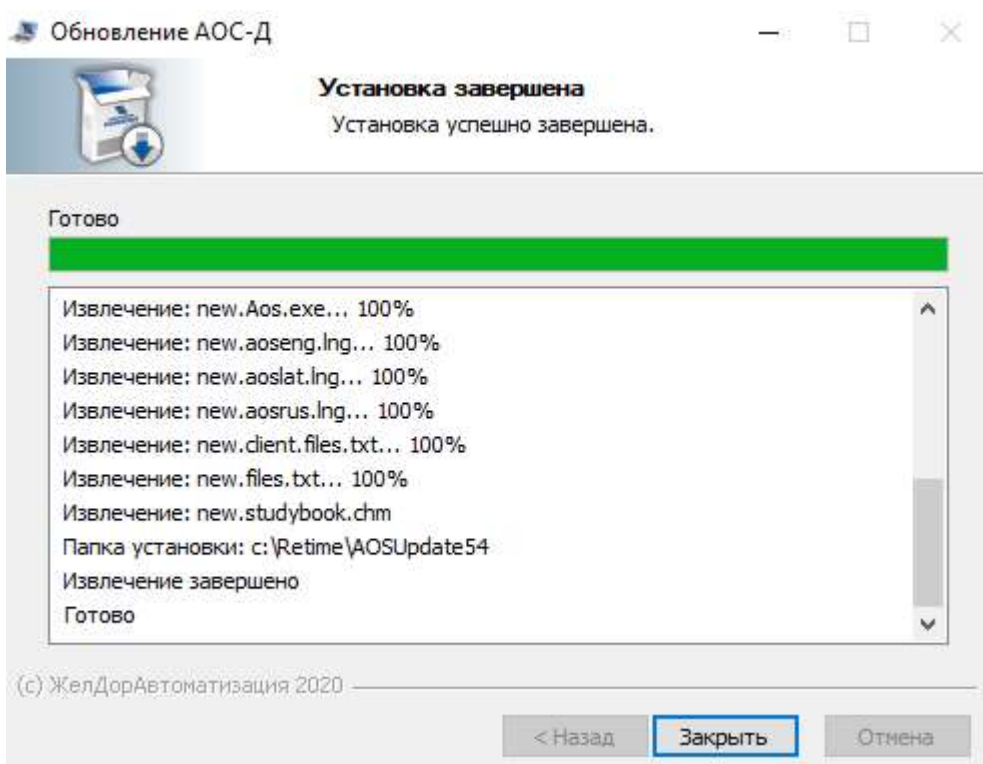
- получить права администратора (полные);
- убедиться, что на портале персонифицированного мониторинга результатов технической учебы отображаются все актуальные данные по Вашему объекту;
- проверить наличие не менее 10 Гб свободного места на диске С.

Порядок установки обновления:

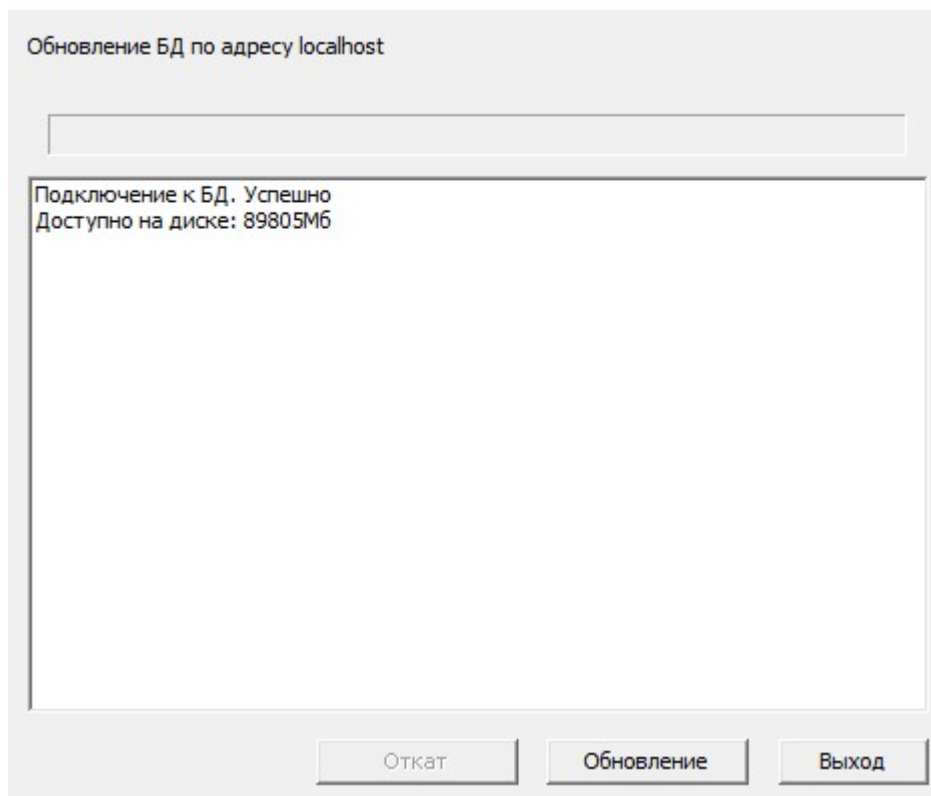
1. Войти под пользователем с полными правами администратора.
2. Запустить файл AOSUpdate_v5.4.exe и нажать кнопку «Установить».



3. После извлечения файлов в следующем окне нажать на кнопку «Закреть»



4. На следующем шаге будет выполнена проверка возможности обновления АОС-Д. При положительном результате для продолжения работы необходимо нажать на кнопку «Обновление».



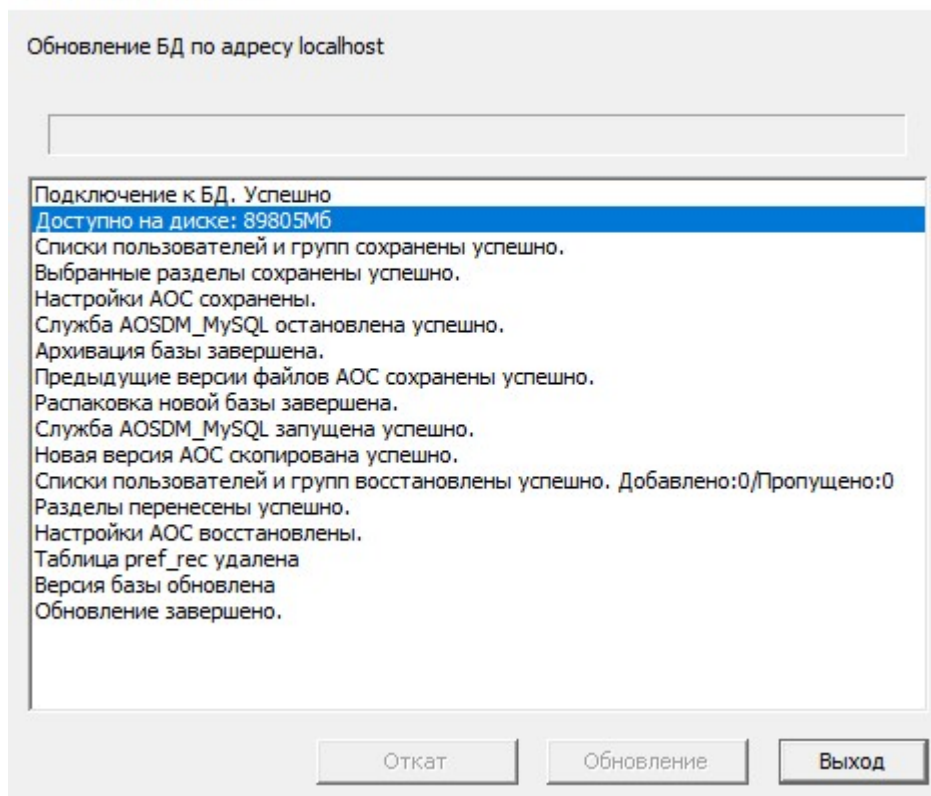
5. Затем на компьютере, где АОС-Д установлена в роли «Преподаватель», Вам будет предложено выбрать разделы с вопросами из Вашей текущей базы, которые необходимо перенести в эталонную базу. Отметьте галочкой те разделы, вопросы по которым необходимо перенести в эталонную базу, и нажмите кнопку «ОК».
- Внимание!** Указывайте только те разделы, которые содержат вопросы, созданные Вами. Например, вопросы по местным документам. Нет никакой нужды переносить в эталонную базу вопросы по сетевым нормативным документам, таким как ПТЭ, ИДП, ИСИ и т.п. Обновление не позволит Вам перенести в эталонную базу большое количество разделов с вопросами. Определите только те разделы, вопросы по которым будут отсутствовать в эталонной базе.

Выбор разделов для сохранения



б. По завершении обновления необходимо нажать на кнопку «Выход».

Обновление АОС 2020



Особенности обновления AOSUpdate_v5.4.exe:

А) Дублирующийся пользователь не будет перенесен в эталонную базу.

Б) Обновление создаст новое дерево должностей с объемом знаний.

Пользователям, которым обновление не сможет установить новую должность, будет назначена должность «Прочие». После выполнения обновления проверьте пользователей с должностью «прочие» и вручную установите для них требуемую должность.

В) Если для переноса в эталонную базу Вы выберете слишком большое количество разделов с вопросами, на экране появится окно с ошибкой. Запустите обновление заново и укажите только те разделы, которые содержат вопросы, созданные Вами.

